

Raconte-moi Rochefort

Actions éducatives

2017 • 2018



Hôtel Hèbre

Services éducatifs du patrimoine et des musées municipaux





SOMMAIRE

EXPOSITIONS TEMPORAIRES	4
ROCHEFORT PENDANT LA GUERRE 14-18	5
AUTOUR DE LA PEINTURE	6
PLONGEZ DANS L'HISTOIRE DU RADEAU DE LA MÉDUSE.....	7
EXPLOREZ LE MONDE.....	8
DÉCOUVREZ LE PATRIMOINE ROCHEFORTAIS	10
AMÉNAGEZ LA VILLE	12
RENCONTREZ PIERRE LOTI.....	14
PLAN DE ROCHEFORT	15

Bienvenue à l'Hôtel Hèbre de Saint-Clément...

Dans le centre-ville de Rochefort, l'ancien hôtel particulier Hèbre de Saint-Clément regroupe le musée d'Art et d'Histoire et le service du Patrimoine.

Chargé de mettre en œuvre le label Ville d'art et d'histoire, le service du patrimoine conçoit des actions de médiation pour sensibiliser le public jeune à l'architecture et à la ville, initier à l'aménagement urbain, aux quartiers, découvrir les Rochefortais célèbres, les monuments, l'histoire de Rochefort...

Dans ce lieu au cœur de la ville, le musée Hèbre présente une série d'espaces destinés à mettre en valeur le passé de cette singulière ville neuve qu'est Rochefort, née de son arsenal maritime et fondée par Louis XIV en 1666.

Les collections du musée se composent d'une galerie de peintures d'une grande diversité, qui permet d'aborder un large panorama d'époques et de mouvements artistiques, et de collections d'objets des continents océanien, africain et asiatique, témoignages des nombreux échanges entre cette ville maritime et le monde.

Mélange subtil entre architecture classique et architecture contemporaine, le musée Hèbre est un lieu ouvert aux pratiques artistiques, un lieu d'échange. Il est doté d'un service des publics comprenant un service éducatif qui propose toute l'année des activités pédagogiques pour les scolaires, mais également après l'école ou pendant les vacances... Élaborées en concertation avec les acteurs de l'Éducation Nationale, les activités pour les scolaires sont nombreuses et variées : visites thématiques, ateliers, journées de découvertes, séjours... et basées sur les collections des musées, les expositions temporaires, l'histoire de la ville, l'architecture...

Infos pratiques

Les visites accompagnées et ateliers sont proposés sur réservation.

Tarifs : de gratuit à 3€ par élève selon les activités (tarifs 2017)

Les visites libres du Musée Hèbre sont possibles toute l'année sur réservation et pendant les heures d'ouverture du site (gratuitement)

Renseignements :
Hèbre (musée et patrimoine)
63 Avenue De Gaulle
17300 ROCHEFORT
05.46.82.91.60

Contacts service éducatif :

- Section patrimoine
05.46.82.91.69
gaelle.gris@ville-rochefort.fr
- Section musées
05.46.82.91.68
maite.duplant@ville-rochefort.fr

<http://www.ville-rochefort.fr/culture/equipement/serviceeducatif>



Les pictogrammes



Musées



Patrimoine



EXPOSITIONS TEMPORAIRES 2017-2018 La Fayette, La traversée d'une vie

© plessis



La Fayette, la traversée d'une vie

Du 14 juin au 1er octobre 2017



L'exposition retrace le parcours de ce personnage incontournable du 18^e siècle qui a vécu des événements forts comme la Guerre d'Indépendance américaine ou encore la Révolution française.

VISITES

Visite de l'exposition

Du cycle 3 au lycée / visite commentée ou libre / gratuit

À travers une visite de l'exposition, découvrez le destin d'un homme qui a vécu entre deux mondes et au cœur d'époques politiquement troublées.

VISITE THÉÂTRALISÉE

Rochefort au temps de La Fayette

Du cycle 3 au lycée / 1h30 / gratuit

Découverte de la vie quotidienne au 18^e siècle en parcourant la ville et l'arsenal maritime de Rochefort. Les **19, 21 et 22 septembre**, 10h



La Fayette, d'une rive à l'autre

Du cycle 3 au lycée / 1h / gratuit / réservation obligatoire

Embarquez avec la comédienne Emmanuelle Marquis et laissez-vous conter la vie du Marquis de La Fayette.



Radiographie d'une Maison

Du 9 novembre 2017 au 11 mars 2018

La photographe rochefortaise Christelle Plessis aime explorer les lieux abandonnés et les traces laissées par le temps et l'homme.



Rencontre avec l'artiste

Du cycle 3 au lycée / 1h / gratuit / réservation obligatoire

Dates (10h15 et 14h15)
Pour découvrir comment Christelle Plessis construit une photographie (cadrage, composition, choix du sujet, effets..)

Photo... suite et fin

cycles 2 et 3 - collège / 1h30 / payant

Après une découverte des photos de Christelle Plessis, chaque élève choisit une photo qu'il doit continuer graphiquement puis lui donner un titre.

ET AUSSI...

mai-juillet 2018 : le musée accueillera une exposition sur le thème de la Chine.



©anaman

ROCHEFORT PENDANT LA GUERRE 14-18



VISITES

Le Monument aux morts

CM2-collège - lycée/visite accompagnée ou libre avec questionnaire / 1h / gratuit

Au cours de la visite, les élèves apprennent l'histoire de ce monument inauguré en 1925 et observent cet édifice, hommage aux Rochefortais morts pour la France.

Exposition

« Rochefort 1914-1918 »

Exposition conçue à partir de documents d'archives et de témoignages pour comprendre comment Rochefort a vécu la guerre. Plusieurs thématiques y sont développées à travers des lieux et des personnages emblématiques

Panneaux en accès libre sur le Cours d'Ablois de mai à mi-novembre 2017 et au Palais des Congrès de mi-novembre à avril 2018. Exposition téléchargeable sur le site de la ville.

EXCLUSIF!

L'Aéronavale à Rochefort

CM2-collège/1h30/gratuit/visite uniquement le mardi

Grâce à un espace dédié au Musée de l'Aéronavale, les élèves découvrent l'aventure de l'aéronavale à Rochefort qui a débuté en 1916 : son histoire, les ballons dirigeables et l'aviation pendant la Grande Guerre.



VISITES - ATELIERS

Rochefort pendant la Grande Guerre

CM2-collège/2h/payant

Après la visite des archives municipales de Rochefort, les élèves, en véritables historiens, analysent des documents de l'époque de la Grande Guerre pour en révéler les informations sur le quotidien des Rochefortais pendant cette période.

ÉVÈNEMENT!

L'entrée en guerre des Américains

CM2/ 1h + 2x 2h / gratuit/ en septembre-octobre uniquement

L'année 1917 marque un tournant dans le conflit avec l'entrée en guerre des États-Unis. Après une rétrospective des événements, les élèves réalisent des portraits de Poilus et de soldats américains, lesquels seront exposés lors de la cérémonie du 11 novembre 2017 à Rochefort.



AUTOUR DE LA PEINTURE

VISITES

NOUVEAU!

La peinture dans tous ses états

À partir du CE1/1h30/gratuit

Les élèves apprennent à regarder les tableaux et abordent la peinture de manière ludique grâce au mime, aux sons, aux mots et à des jeux.

NOUVEAU!

Les animaux au musée

Grande section/1h/gratuit

En alternant petits jeux et temps de visite, les animaux qui peuplent le musée se dévoilent à travers une sélection d'objets et de peintures.

VISITES - ATELIERS

Les portraits

À partir de la grande section/1H30/ payant

Grâce à différents outils, les élèves découvrent le genre du portrait. Après la visite, ils réalisent suivant leur niveau un portrait en collage ou en peinture.

Les paysages

À partir du CE1/ 1h30/ payant

Dans la galerie de peintures les élèves découvrent la peinture dite « de paysage » et ses principales caractéristiques, puis réalisent en atelier un paysage à l'aquarelle.

Peindre la mer

À partir du CE1/1h30/ payant

À travers une sélection d'œuvres, les élèves découvrent la mer en peinture : l'horizon, la tempête, les vagues... puis ils s'initient à la peinture d'une « marine ».





PLONGEZ DANS L'HISTOIRE DU RADEAU DE LA MÉDUSE

Le 18 juin 1816, la frégate La Méduse quitte Rochefort pour rejoindre le Sénégal. Quelques jours plus tard, le navire fait naufrage sur le banc d'Arguin, au large des côtes africaines. Pour beaucoup d'entre nous, cette histoire est immortalisée par le peintre Géricault et son œuvre maîtresse Le Radeau de la Méduse. À l'occasion d'un partenariat éducatif inédit, le Musée National de la Marine et le musée Hèbre vous proposent de découvrir la véritable histoire de ce célèbre naufrage. La visite se déroule sur les deux sites.



VISITES

Au musée de la Marine

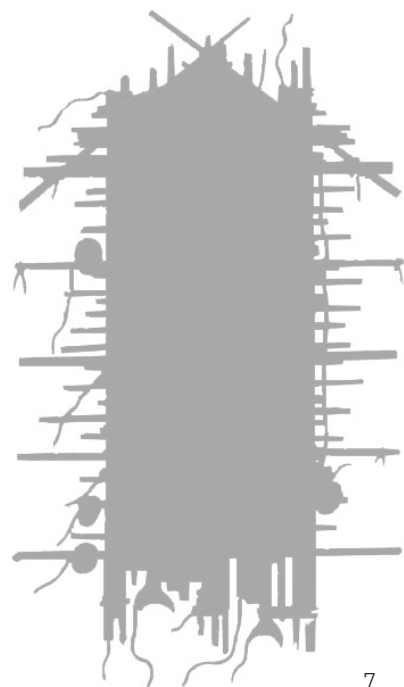
*À partir du CE2 – Collège – Lycée –
durée 1h - gratuit*

Une copie réalisée à l'identique du radeau (20x12m.), présentée dans la cour du musée de la Marine, offre une porte d'entrée spectaculaire sur cette histoire. Après une évocation du contexte et du navire, la visite se prolonge sur le radeau par un atelier de lecture des témoignages des survivants. Entre analyse des sources et récits, les élèves découvrent de manière vivante l'histoire qui a inspiré Géricault.

Au musée Hèbre

*À partir du CE2 – Collège – Lycée –
durée 1h - gratuit*

Le musée Hèbre présente au cœur de sa galerie de peinture une copie sur toile réalisée par Etienne Ronjat du tableau de Géricault. Sa découverte permet d'aborder de manière participative et ludique la création de cette œuvre incontournable : contexte, composition, couleur, et effets choisis par le peintre pour donner corps à son œuvre...





VISITES



L'arsenal maritime

À partir du CE2-collège-lycée / 1h30 / gratuit

Souhaité par Louis XIV pour être « le plus bel arsenal qui se fut au monde », Rochefort a construit près de 500 navires en trois siècles. Au fil de la visite les élèves découvrent les infrastructures qui le composent et la vie dans l'arsenal leur est révélée par des jeux.



Les expéditions scientifiques

À partir du cycle 3-collège-lycée / 1h30 / gratuit

Aux 18e et 19e siècles, Rochefort a vu partir de nombreuses expéditions scientifiques. Au cours de la visite les élèves découvrent le travail des scientifiques et partent sur les traces des expéditions revenues à Rochefort chargées de découvertes botaniques.

Possibilité de compléter avec une séance sur « les expéditions scientifiques autour du monde » à la Médiathèque de Rochefort

NOUVEAU !

Autour du monde

À partir du CE1/1h30/gratuit

Autour des grands thèmes du quotidien (habiter, se nourrir, s'habiller, croire...), les élèves découvrent une sélection d'objets africains, asiatiques ou océaniques. Un temps d'écriture complète la visite.

NOUVEAU !

Sculpture Kanak

À partir du CE1/1h00/gratuit

La sculpture est un art fondamental en Nouvelle-Calédonie. Elle orne et protège chaque case kanak et participe aux rites sacrés. Des collections issues du musée Hèbre et des dépôts du musée du Quai Branly permettent de découvrir cette culture.

EXPLOREZ LE MONDE



VISITES-ATELIERS

Carnet de voyage

Élémentaire- collège / 2x 1h30 / payant

À la suite d'une visite du Jardin des Retours au cours de laquelle les élèves auront collecté et dessiné, chacun réalise une page d'un carnet de voyage collectif : mise en couleur, collage d'éléments naturels et écriture.

Motifs d'Afrique

À partir de la Grande Section / 1h30 / payant

En s'attardant plus particulièrement sur les motifs et les couleurs, les élèves découvrent les objets africains du musée et s'en inspirent pour créer leur propre motif.

L'art des Aborigènes

À partir de la Grande Section / 1h30 / payant

Les premiers habitants de l'Australie, ont développé un style pictural très particulier : entre animaux-totems, pointillisme, et temps du rêve, les élèves découvrent une culture toujours vivante et s'initient en atelier à la peinture des aborigènes.

Voyage en Asie

À partir du CE2 / 1h30 / payant

Le musée possède une collection d'objets ramenés d'Asie par plusieurs Rochefortais au 19^e siècle alors que la mode des « chinoiserie » est à son apogée : vases, statue de Bouddha, armure de Samouraï... Après la visite, les élèves réalisent un motif floral à l'encre.

NOUVEAU !

Habiter le monde

GS à CE2 / 1h30 / payant

À travers une sélection d'images, les élèves découvrent différents types de maison : matériaux, caractéristiques, couleurs, motifs... Ils sont ensuite amenés à réaliser à plat ou en volume un mode d'habitat. Au choix : case africaine, maison sur pilotis ou maison en textures.





LES JOURNEES NATIONALES DE L'ARCHITECTURE DANS LES CLASSES

Du 16 octobre au 16 novembre 2017 découverte ou redécouverte de l'architecture rochefortaise par des visites et des ateliers. Programme à venir.

VISITES

Le théâtre de la Coupe d'Or

Maternelle – élémentaire – collège – lycée / 1h30 / gratuit

En 1766, cent ans après sa fondation, Rochefort se dote d'un théâtre, reflet de la société de l'époque. La visite de ce théâtre à l'italienne, joyau architectural, permet d'en connaître son histoire mais aussi de découvrir la salle et ses balcons, la scène, le foyer...

L'eau : usages et fontaines

À partir de la GS – collège – lycée / 1h30 / gratuit

Bien qu'entourée d'eau avec le fleuve Charente et les marais, Rochefort a dû sans cesse

trouver des solutions pour s'approvisionner en eau potable : puits, fontaines et châteaux d'eau. Découverte des usages de l'eau et de ses monuments dédiés (des fontaines au thermalisme).

Architecture des 17e et 18e siècles

Élémentaire – collège – lycée / 1h30 / gratuit

Rochefort, construite à partir de 1666, s'est vue imposer très vite un règlement d'urbanisme pour permettre à la cité d'être plus saine et plus belle. Le 18e siècle verra la cité s'embellir d'hôtels particuliers, riches de décors sculptés. Les élèves observent ces architectures qui organisent la ville.

La ville de Louis XIV

À partir du CM1 – collège – lycée / 1h30 / gratuit

Cité voulue par le Roi Soleil, Rochefort s'est édifiée dès 1666 le long de la Charente, dans les marais et à quelques encablures de l'océan. Au détour des rues, les élèves découvrent la ville et l'arsenal tels qu'il les a conçues puis organisés avec un de ses intendants, Michel Bégon.



DÉCOUVREZ LE PATRIMOINE ROCHEFORTAIS



Rallye-photos

De la GS au CM2 / de 1h à 1h30 / gratuit

Parcours dans la ville à la recherche d'indices photographiques afin de développer le regard des enfants et de les aider à observer l'environnement architectural du centre-ville. Le lecture d'un plan et le repérage dans la ville est un dernier exercice pour les plus grands.

Rochefort en cartes postales

Élémentaire / 1h30 / gratuit

La ville évolue, ses rues et ses bâtiments aussi. À l'aide de cartes postales datant du début du 20^e siècle, les élèves doivent retrouver la même vue, comparer et décrire l'évolution du paysage urbain.



ATELIERS

NOUVEAU !

C'est quoi l'architecture ?

À partir du CE2 - collège / 1h30 / payant

Atelier ludique permettant à l'élève de comprendre l'importance de la structure dans une édification, d'expérimenter des constructions et de découvrir des matériaux.

NOUVEAU !

Croque la ville

À partir du CE2 - collège / 1h30 / payant

Après la découverte de l'habitat simple de Rochefort ou de l'espace urbain, les élèves dessinent puis mettent leur croquis en couleur.





VISITES

Le plan-relief de Rochefort

À partir du CM1 - collège - lycée / 45 minutes / gratuit

Cette maquette réalisée en 1835 nous éclaire sur la ville d'hier. L'élève peut lui-même identifier le plan de la cité de Louis XIV et les espaces qui la composent : remparts, faubourgs, arsenal, jardins... Elle permet d'appréhender l'histoire de Rochefort mais aussi l'espace urbain et ses composants.

NOUVEAU !

Rochefort : un territoire en évolution

À partir du CE2 - collège - lycée / 1h30 / gratuit

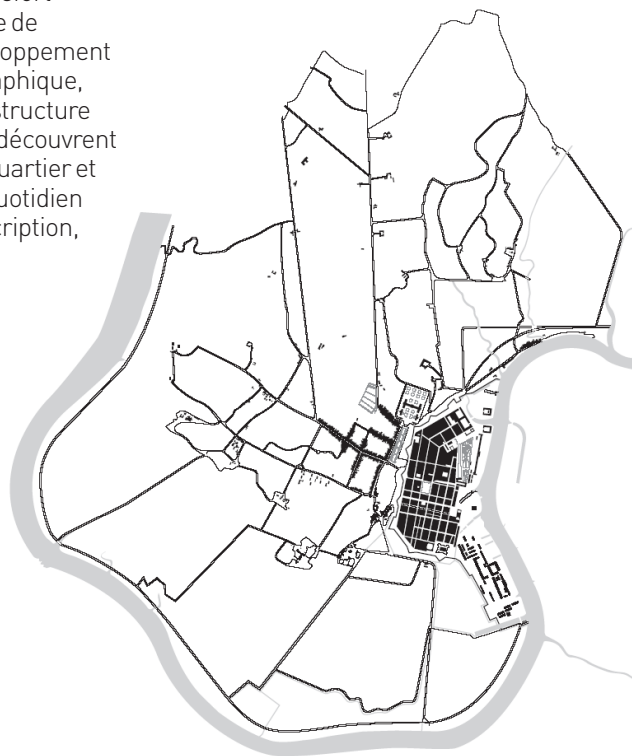
L'étude de plans de Rochefort de différentes époques permet à l'élève de comprendre l'évolution urbaine de la ville, d'identifier ses espaces et les raisons de ces changements.

NOUVEAU !

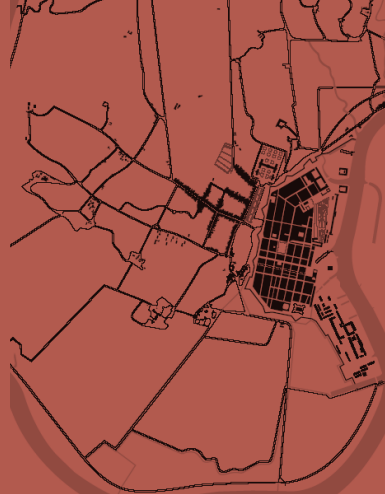
Explorez les quartiers

Cycle 3 - collège / 1h30 / gratuit

Chaque quartier de Rochefort correspond à une période de l'histoire de la ville : développement économique ou démographique, construction d'une infrastructure industrielle... Les élèves découvrent in-situ l'histoire de leur quartier et de leur environnement quotidien (lecture de paysage, description, caractéristiques).



AMÉNAGEZ LA VILLE



ATELIER

Atelier urbanisme

À partir du CE2 – collège / 2h30 / payant

Après la découverte en ville des règles d'urbanisme et l'analyse de façades, les élèves construisent la maquette en bois d'un îlot urbain en appliquant les règles étudiées.

NOUVEAU !

Croque quartiers

À partir du CE2 – collège / 1h30 / payant

Les élèves explorent l'environnement de leur école (quartiers de Rochefort) : espaces urbains, constructions et histoire du quartier. Ils achèveront leur découverte par un travail de croquis.

NOUVEAU !

Prospective urbaine

Collège – lycée / 1h30 / payant

Après l'analyse de plans de Rochefort de différentes époques, les élèves s'appliquent à en

représenter une prospective en prenant en compte différentes composantes : économie, déplacements, habitat, nature, développement durable...

NOUVEAU !

Qu'est-ce qu'une ville ?

Cycle 3 – collège / 1h30 / payant

Une ville répond aux besoins des habitants : quels sont-ils ? Comment cela se traduit-il ? Par une visite en ville puis une analyse de plan, l'élève s'initie à l'urbanisme.

NOUVEAU !

Maison rochefortaise

À partir du CE1 / 1h30 / payant

Après la découverte des caractéristiques des maisons qui composent le centre-ville de Rochefort, les élèves découpent, assemblent et collent une maquette en papier de cet habitat.





RENCONTREZ PIERRE LOTI



VISITES

Visite de la Maison de Pierre Loti

À partir du CM1 – collège - lycée / 1h /
gratuit

Durant les travaux de restauration, la surprenante maison de l'écrivain rochefortais Pierre Loti se visite à Hèbre sous forme d'une projection en 3D, commentée par un guide-conférencier (par groupe de 18 maximum). Les élèves peuvent ensuite découvrir une sélection d'objets ayant appartenu à Pierre Loti.

L'enfance de Pierre Loti

À partir du CM1 – collège - lycée / 1h30 /
gratuit

Au 19^e siècle, Rochefort a vu naître et grandir entre ses murs Julien Viaud, futur Pierre Loti. Une visite en ville, ponctuée d'extraits du *Roman d'un enfant*, emmène les élèves sur les traces de son enfance à Rochefort.

Et aussi...

Du 9 novembre 2017 au 11 mars 2018, découvrez au musée Hèbre la Maison de Pierre Loti vidée de ses collections à travers une sélection de clichés de la photographe Christelle Plessis.





- 1 Ancienne École de Médecine Navale
- 2 Médiathèque municipale
- 3 Espace Nature
- 4 Le Potager du Roy
- 5 Centre International de la Mer - Corderie Royale
- 6 Musée des Commerces d'Autrefois
- 7 Hôtel Hèbre de Saint-Clément / Maison de Pierre Loti
- 8 L'Hermione
- 9 Musée national de la Marine
- 10 Le Chemin de Charente
- 11 Pont transbordeur
- 12 La station de lagunage
- 13 Maison du Transbordeur
- 14 Le Conservatoire du bégonia
- 15 Jardin des Retours





crédits photographiques : Ville de Rochefort /
David Compain / Musée d'art et d'histoire / tableau
La Fayette
graphisme et impression : Ville de Rochefort
édition août 2017